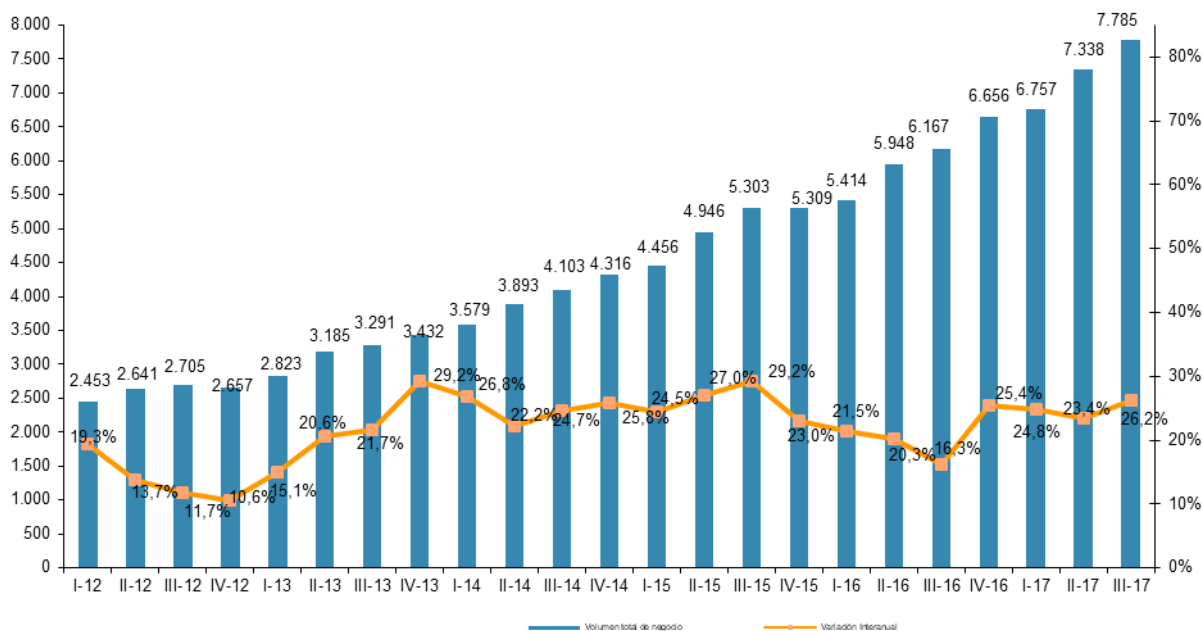


NOTA DE PRENSA

El comercio electrónico supera en España los 7.700 millones de euros en el tercer trimestre de 2017, un 26% más que el año anterior

Madrid, 6 de abril de 2018. – La facturación del comercio electrónico en España ha aumentado en el tercer trimestre de 2017 un 26,2% interanual hasta alcanzar los 7.785 millones de euros, según los últimos datos de comercio electrónico disponibles en el portal CNMCDData.

EVOLUCIÓN TRIMESTRAL DEL VOLUMEN DE NEGOCIO DEL COMERCIO ELECTRÓNICO Y VARIACIÓN INTERANUAL (millones de euros y porcentaje)



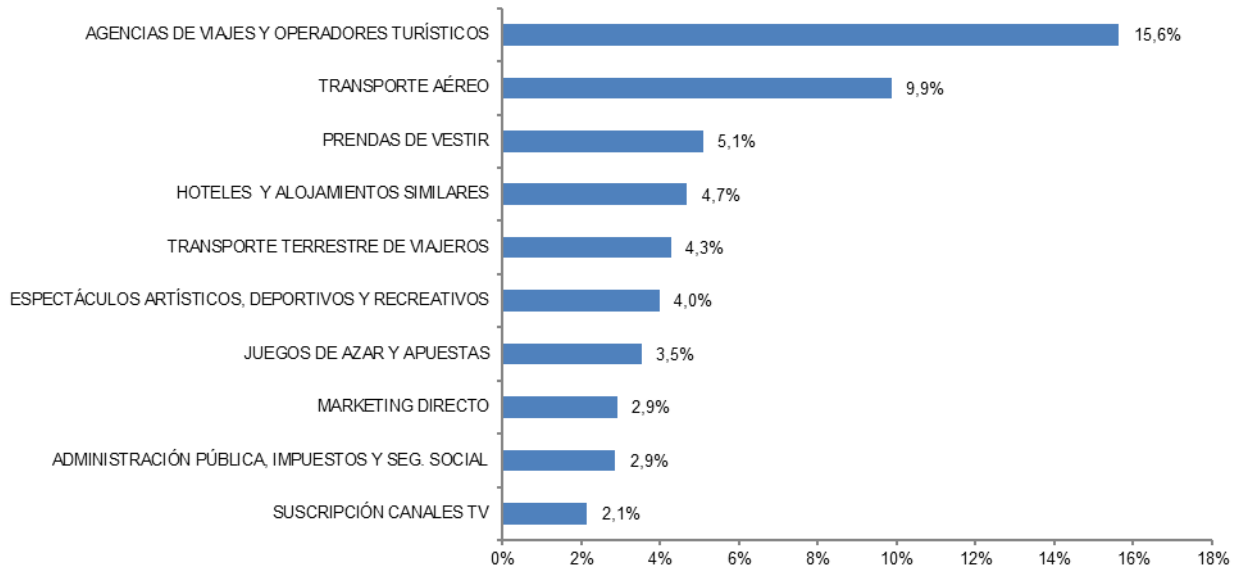
Fuente: CNMC

Los sectores de actividad con mayores ingresos han sido las agencias de viajes y operadores turísticos, con el 15,6% de la facturación total; el transporte aéreo, con el 9,9% y las prendas de vestir, en tercer lugar, con el 5,1%.

Reproducción permitida solo si se cita la fuente.

Para más información: Tel.+34 91 787 22 04 <http://www.cnmc.es> Correo electrónico: <mailto:prensa@cnmc.es>

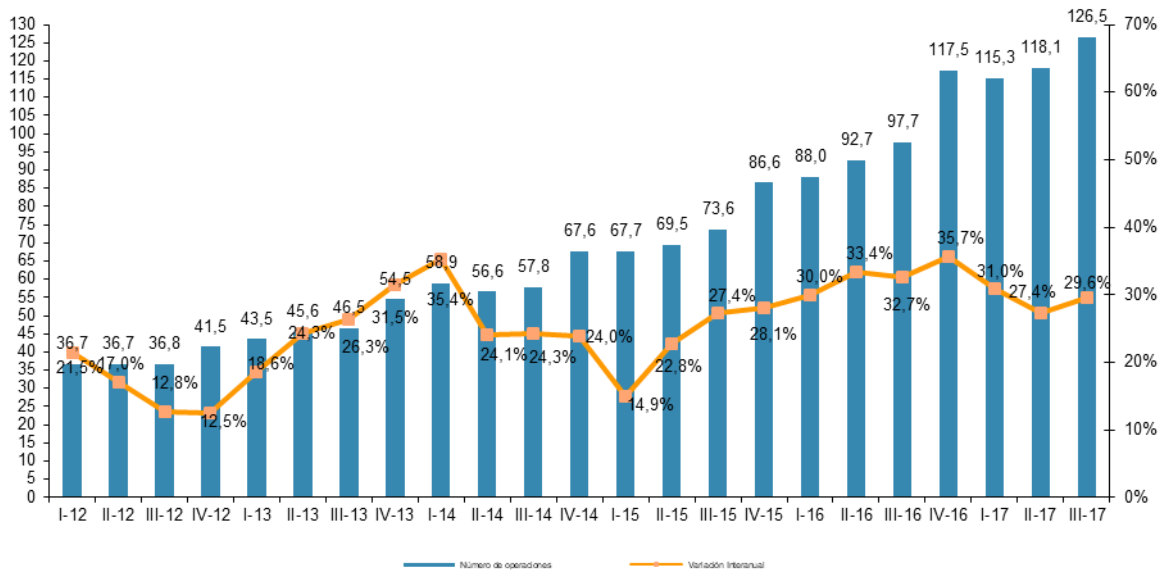
LAS DIEZ RAMAS DE ACTIVIDAD CON MAYOR PORCENTAJE DE VOLUMEN DE NEGOCIO DEL COMERCIO ELECTRÓNICO (III-17, porcentaje)



Fuente: CNMC

Si nos fijamos en el número de transacciones, en el tercer trimestre de 2017 se han registrado más de 126 millones de transacciones, un 29,6% más. El transporte terrestre de viajeros lidera el ranking por compraventas (6,8%).

EVOLUCIÓN TRIMESTRAL DEL NÚMERO DE TRANSACCIONES DEL COMERCIO ELECTRÓNICO Y VARIACIÓN INTERANUAL (millones de transacciones y porcentaje)

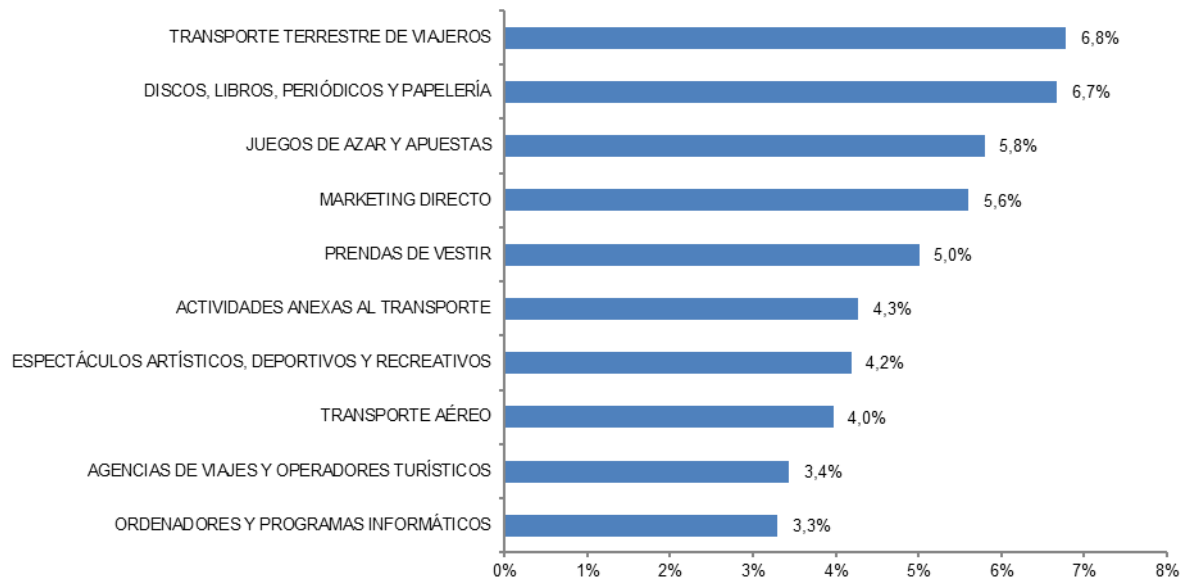


Fuente: CNMC

Reproducción permitida solo si se cita la fuente.

Para más información: Tel.+34 91 787 22 04 <http://www.cnmc.es> Correo electrónico: <mailto:prensa@cnmc.es>

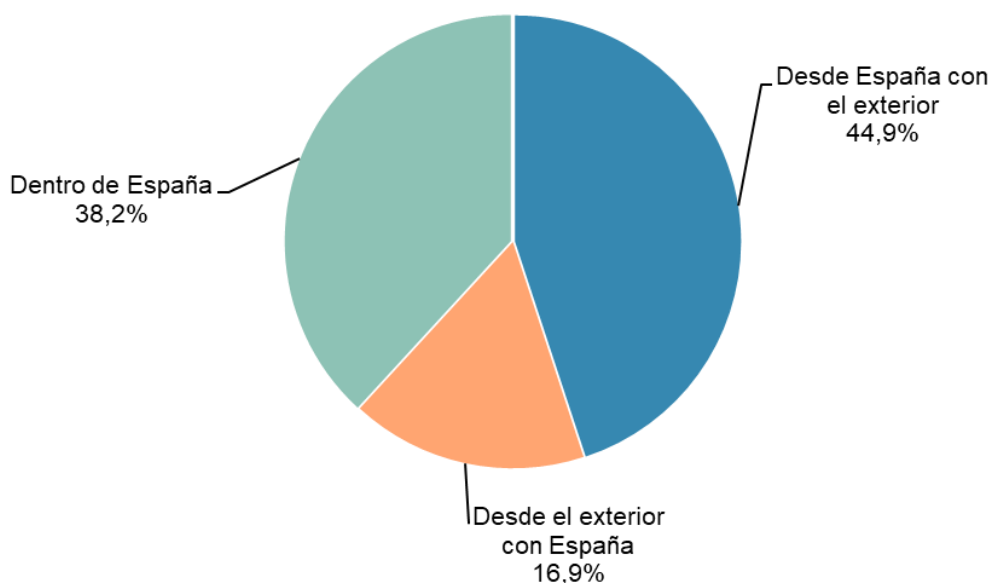
LAS DIEZ RAMAS DE ACTIVIDAD CON MAYOR PORCENTAJE DE TRANSACCIONES DEL COMERCIO ELECTRÓNICO (III-17, porcentaje)



Fuente: CNMC

En cuanto a la segmentación geográfica, las webs de comercio electrónico en España se han llevado el 55,1% de los ingresos en el tercer trimestre de 2017. El 44,9% restante se corresponde con compras con origen en España hechas a webs de comercio electrónico en el exterior.

VOLUMEN DE NEGOCIO DEL COMERCIO ELECTRÓNICO SEGMENTADO GEOGRÁFICAMENTE (III-17, porcentaje)

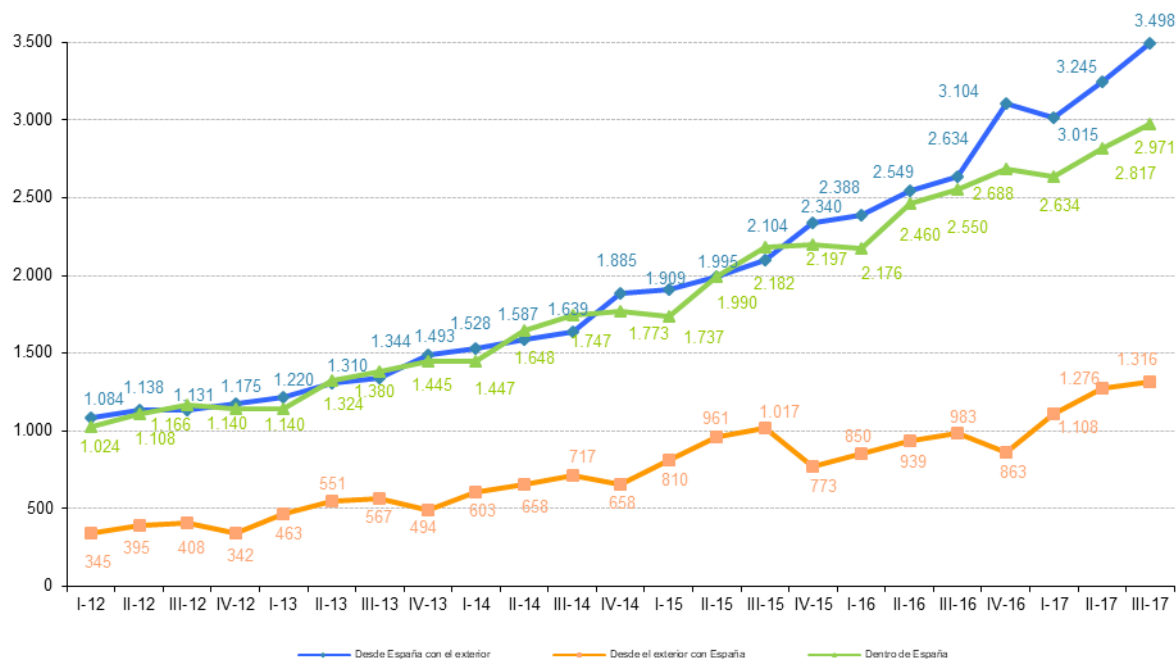


Fuente: CNMC

Reproducción permitida solo si se cita la fuente.

El saldo neto exterior (la diferencia entre lo que se compra desde el extranjero a sitios webs españoles y lo que se compra desde España al extranjero) arroja un déficit de 2.182 millones de euros.

EVOLUCIÓN TRIMESTRAL DEL VOLUMEN DE NEGOCIO DEL COMERCIO ELECTRÓNICO SEGMENTADO GEOGRÁFICAMENTE (millones de euros)



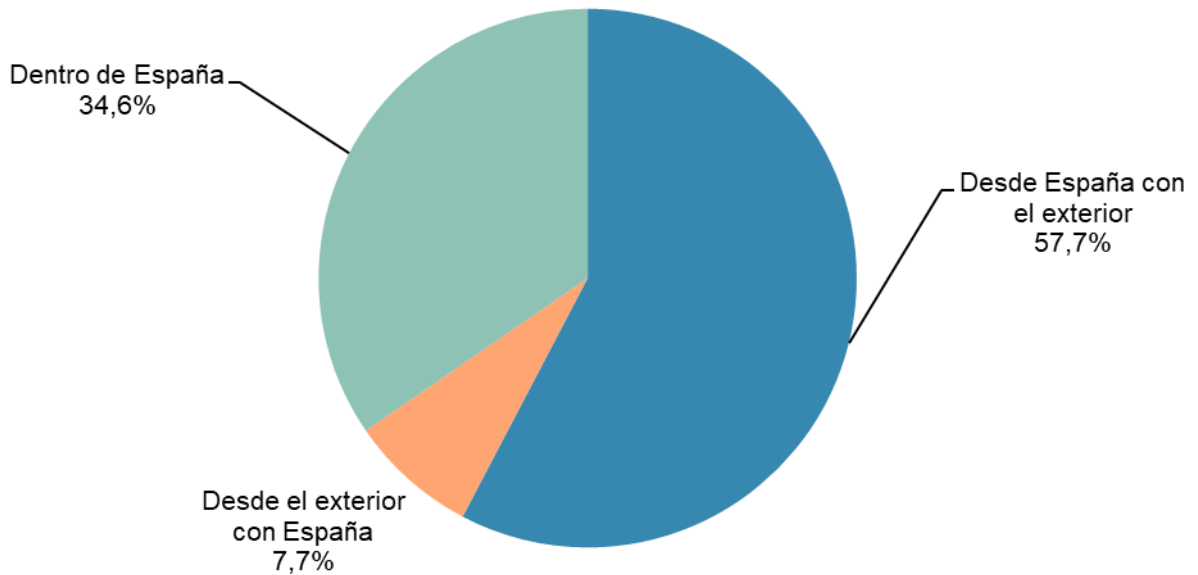
Fuente: CNMC

Por número de transacciones, el 42,3% de las compraventas se registran en webs españolas y el 57,7% en webs del extranjero.

Reproducción permitida solo si se cita la fuente.

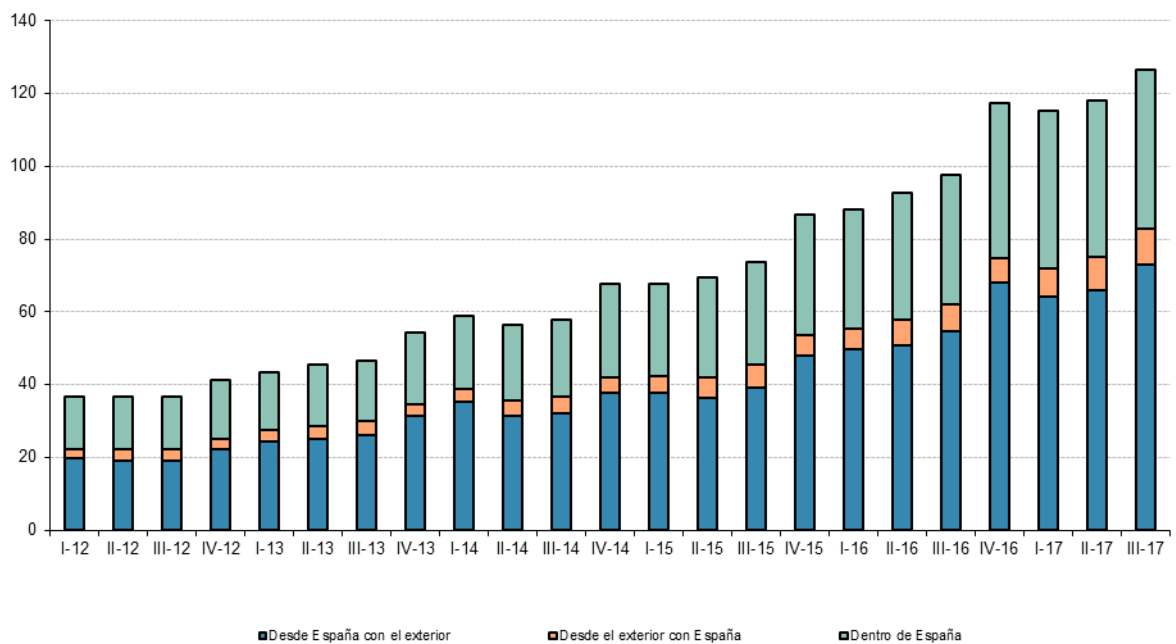
Para más información: Tel.+34 91 787 22 04 <http://www.cnmc.es> Correo electrónico: <mailto:prensa@cnmc.es>

NÚMERO DE TRANSACCIONES DEL COMERCIO ELECTRÓNICO SEGMENTADO GEOGRÁFICAMENTE (III-17, porcentaje)



Fuente: CNMC

EVOLUCIÓN TRIMESTRAL DE LAS TRANSACCIONES DE COMERCIO ELECTRÓNICO SEGMENTADO GEOGRÁFICAMENTE (millones de transacciones)



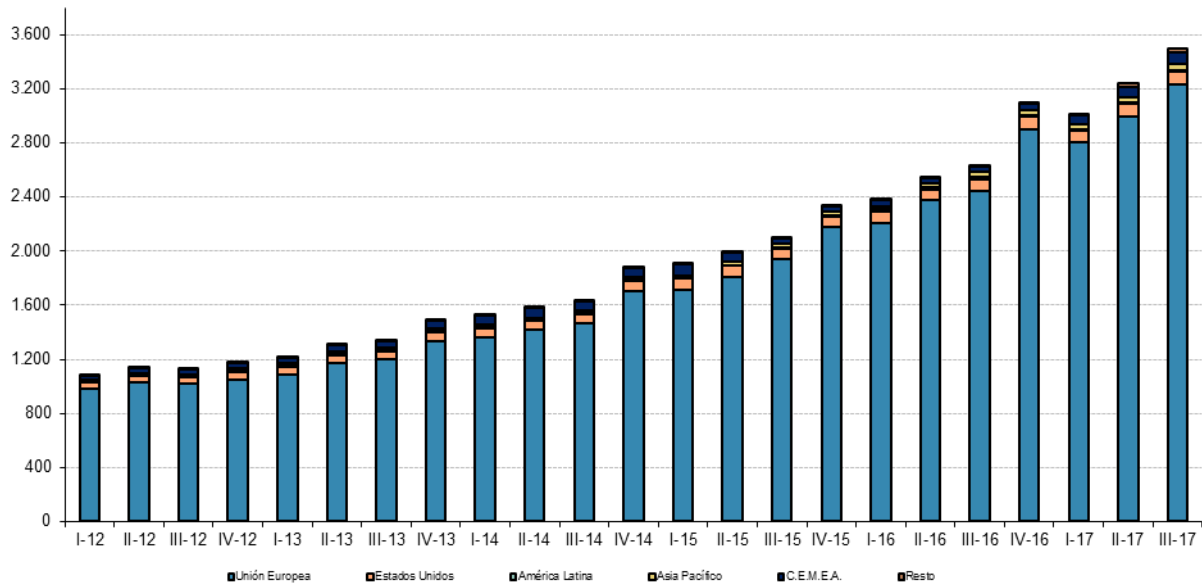
Fuente: CNMC

Reproducción permitida solo si se cita la fuente.

Para más información: Tel.+34 91 787 22 04 <http://www.cnmc.es> Correo electrónico: <mailto:prensa@cnmc.es>

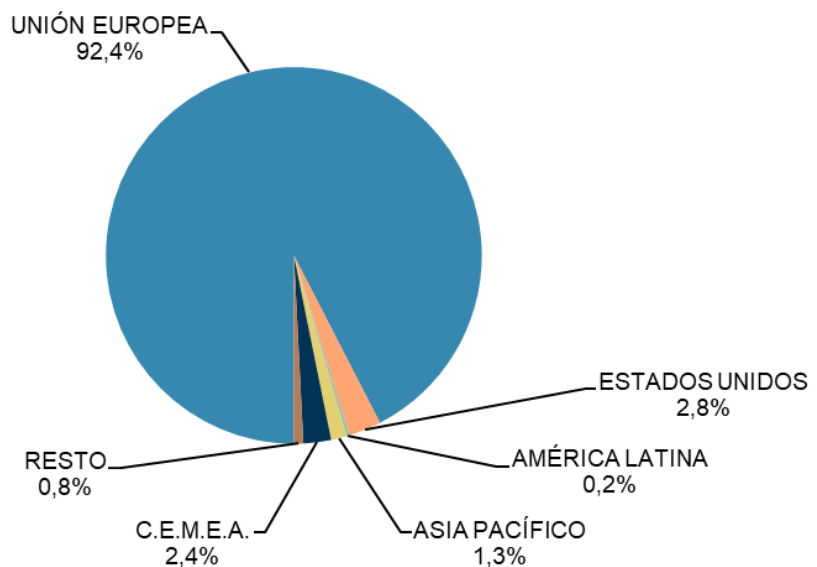
El volumen de negocio de las transacciones con origen en España y dirigidas hacia el exterior ha sido de 3.498 millones de euros, un 32,8% más que en el tercer trimestre del año anterior. El 92,4% de las compras desde España hacia el exterior se dirigen a la Unión Europea, seguidas de Estados Unidos (2,8%).

EVOLUCIÓN TRIMESTRAL DEL VOLUMEN DE NEGOCIO DEL COMERCIO ELECTRÓNICO DESDE ESPAÑA CON EL EXTERIOR POR ÁREAS GEOGRÁFICAS (millones de euros)



Fuente: CNMC

VOLUMEN DE NEGOCIO DEL COMERCIO ELECTRÓNICO DESDE ESPAÑA CON EL EXTERIOR POR ÁREAS GEOGRÁFICAS (III-17, porcentaje)



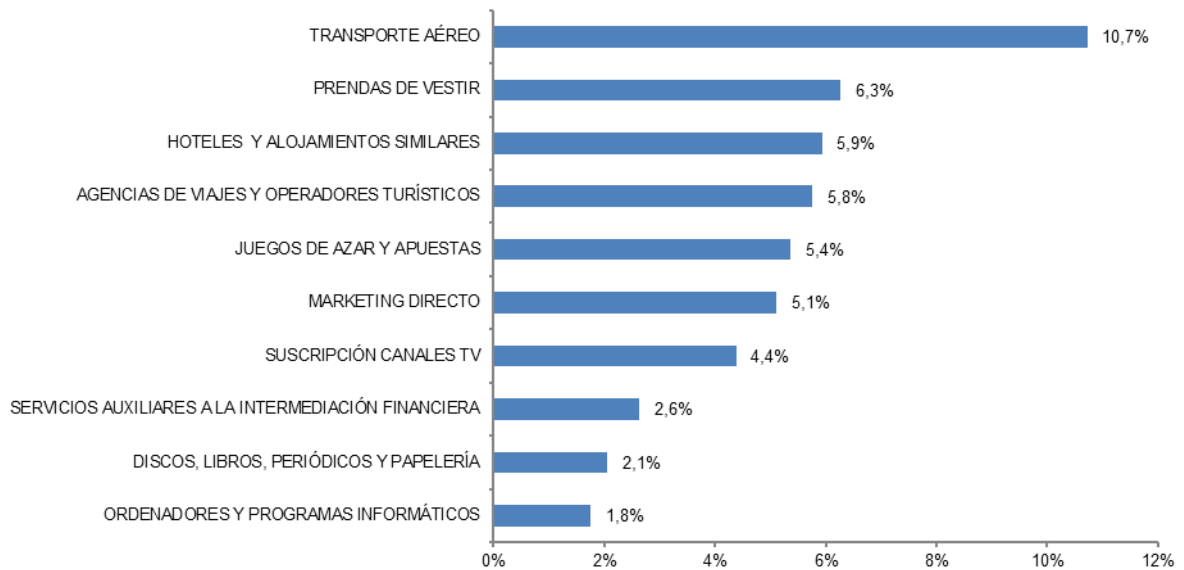
Fuente: CNMC

Reproducción permitida solo si se cita la fuente.

Para más información: Tel.+34 91 787 22 04 <http://www.cnmc.es> Correo electrónico: <mailto:prensa@cnmc.es>

Las ramas de actividad con mayor volumen de negocio desde España hacia el exterior son el transporte aéreo (un 10,7%), las prendas de vestir (6,3%) y los hoteles y alojamientos similares (un 5,9%).

LAS DIEZ RAMAS DE ACTIVIDAD CON MAYOR PORCENTAJE DE VOLUMEN DE NEGOCIO DEL COMERCIO ELECTRÓNICO DESDE ESPAÑA CON EL EXTERIOR (III-17, porcentaje)



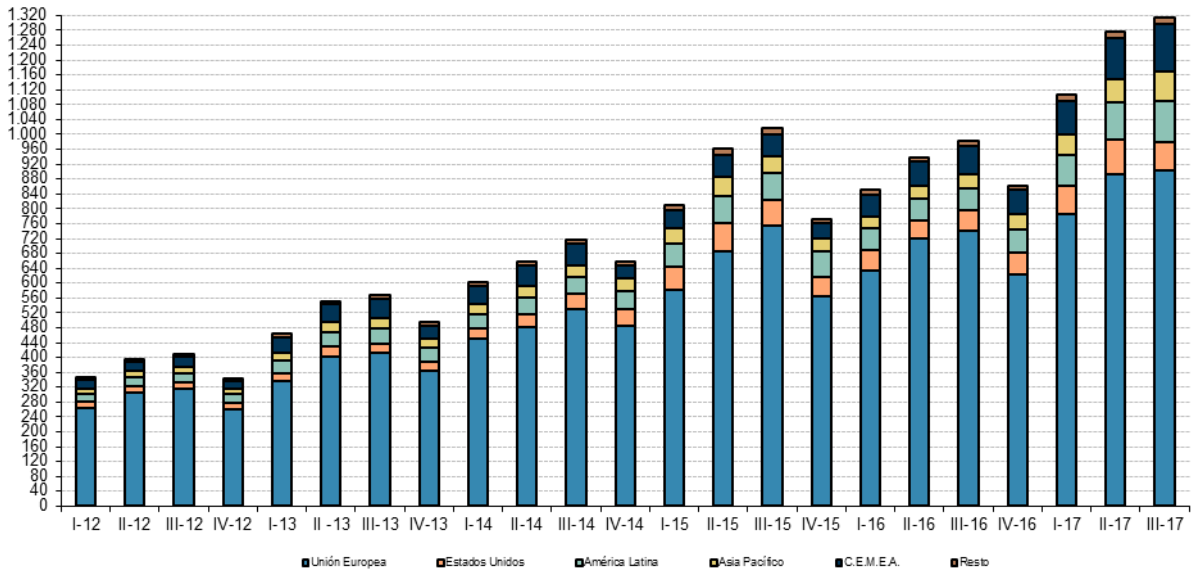
Fuente: CNMC

Por su parte, las ventas desde webs españolas hacia el exterior se han situado en una facturación de 1.316 millones de euros, un 33,9% más que en el tercer trimestre del año anterior. El 68,6% de las compras desde el exterior proviene de la Unión Europea.

Reproducción permitida solo si se cita la fuente.

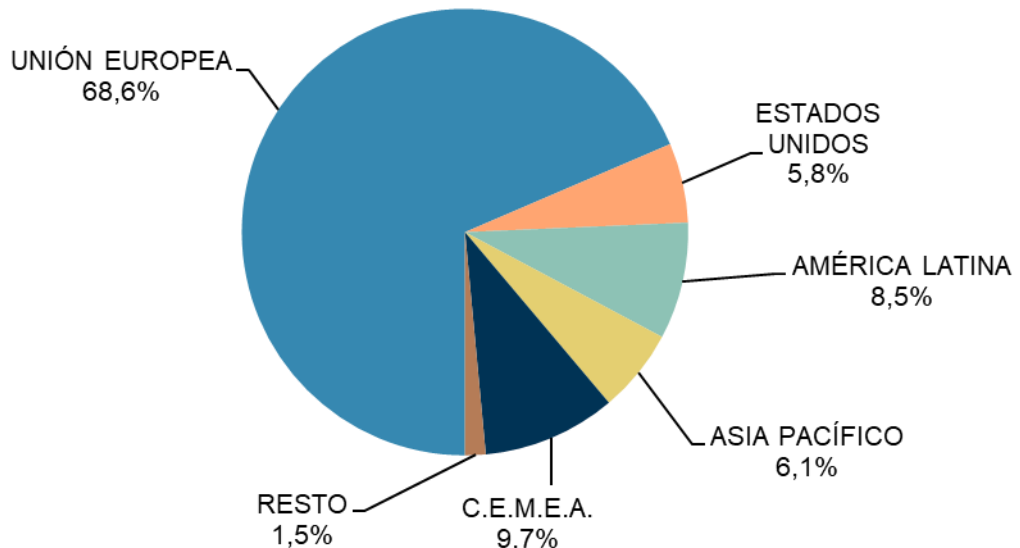
Para más información: Tel.+34 91 787 22 04 <http://www.cnmc.es> Correo electrónico: <mailto:prensa@cnmc.es>

EVOLUCIÓN TRIMESTRAL DEL VOLUMEN DE NEGOCIO DEL COMERCIO ELECTRÓNICO DESDE EL EXTERIOR CON ESPAÑA POR ÁREAS GEOGRÁFICAS (millones de euros)



Fuente: CNMC

DISTRIBUCIÓN DEL VOLUMEN DE NEGOCIO DEL COMERCIO ELECTRÓNICO DESDE EL EXTERIOR CON ESPAÑA POR ÁREAS GEOGRÁFICAS (III-17, porcentaje)

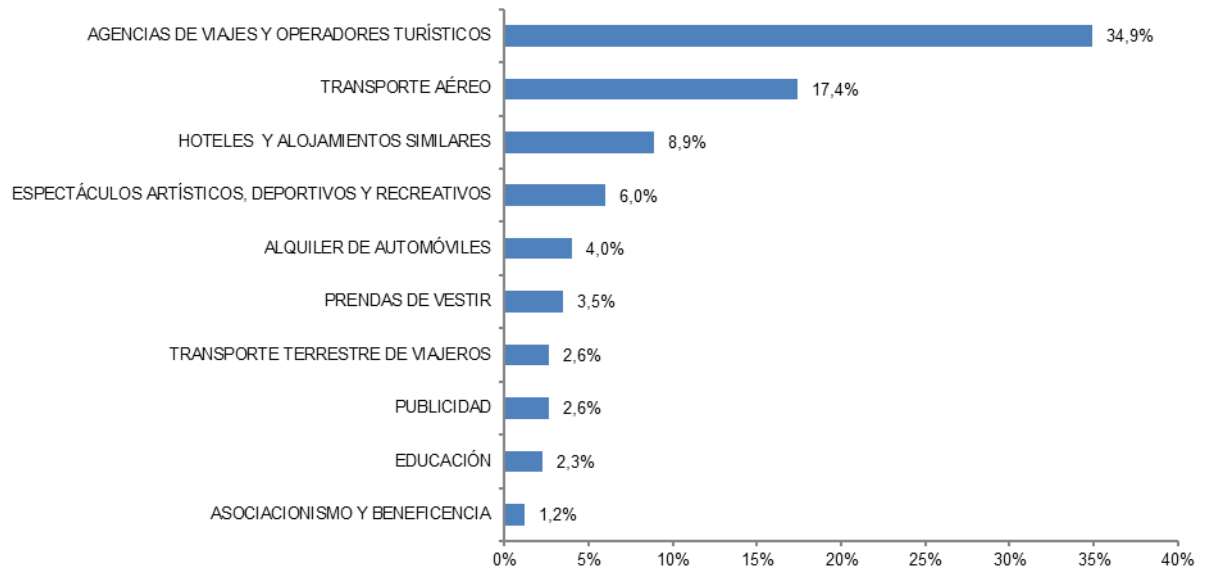


Fuente: CNMC

Asimismo, las áreas de actividad relacionadas con el sector turístico (que agrupa las agencias de viajes, transporte aéreo, transporte terrestre, alquiler de automóviles y los hoteles) acaparan el 67,8% de las compras que desde el extranjero se hacen en webs de comercio electrónico españolas.

Reproducción permitida solo si se cita la fuente.

LAS DIEZ RAMAS DE ACTIVIDAD CON MAYOR PORCENTAJE DE VOLUMEN DE NEGOCIO DEL COMERCIO ELECTRÓNICO DESDE EL EXTERIOR CON ESPAÑA (III-17, porcentaje)



Fuente: CNMC

Los ingresos de comercio electrónico dentro de España (compras hechas en España a webs españolas) han aumentado un 16,5% interanual hasta los 2.971 millones de euros. El sector turístico supone el 34,9% de la facturación dentro de España, seguido de los espectáculos artísticos, deportivos y recreativos (6,3%), la administración pública, impuestos y seguridad social (6,0%) y las prendas de vestir (4,4%).

Reproducción permitida solo si se cita la fuente.

Para más información: Tel.+34 91 787 22 04 <http://www.cnmc.es> Correo electrónico: <mailto:prensa@cnmc.es>

LAS DIEZ RAMAS DE ACTIVIDAD CON MAYOR PORCENTAJE DE VOLUMEN DE NEGOCIO DEL COMERCIO ELECTRÓNICO DENTRO DE ESPAÑA (III-17, porcentaje)



Fuente: CNMC

[Más datos en CNMCData](#)

Reproducción permitida solo si se cita la fuente.

Para más información: Tel.+34 91 787 22 04 <http://www.cnmc.es> Correo electrónico: <mailto:prensa@cnmc.es>